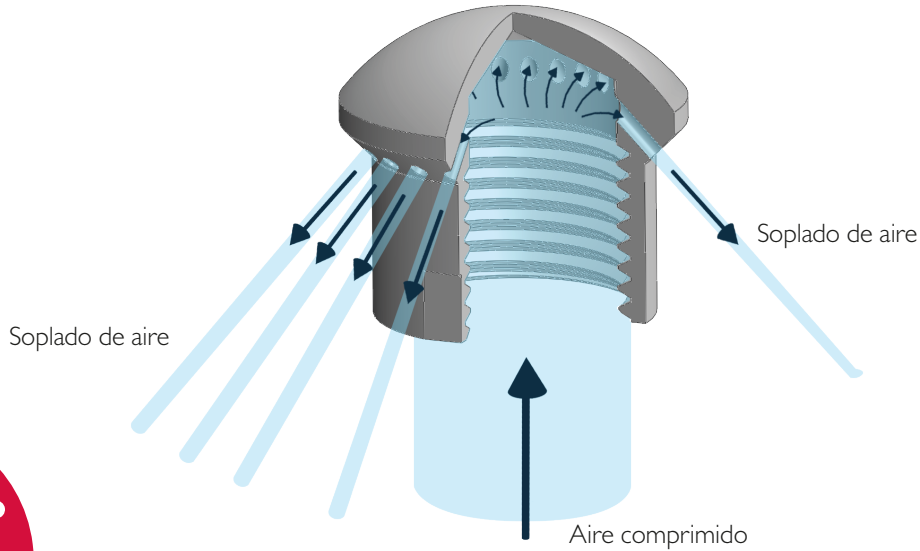


# BSA 12 ACI

## FICHA TÉCNICA

### BOQUILLAS DE SOPLADO POSTERIOR

#### ESQUEMA



HASTA  
**-80%**  
 DE CONSUMO  
 DE AIRE

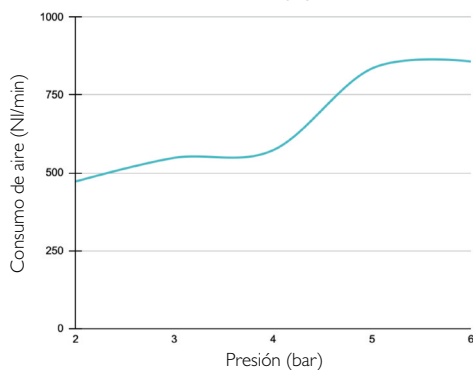
#### INFORMACIONES TÉCNICAS

<b>BENEFICIOS DE USO DE LA BOQUILLA DE SOPLADO BSA 12 ACI*</b> (en comparación con una manguera de Ø interior 12 mm)	Reducción del consumo de aire (%)	Reducción del ruido (%)	
	Hasta <b>-80%</b>	Hasta <b>-14%</b>	
<b>RENDIMIENTO DE LA BOQUILLA DE SOPLADO BSA 12 ACI*</b>	Presión (bar)	Consumo de aire (l/min)	Nivel sonoro (dB)
	2	472	95
	6	857	110

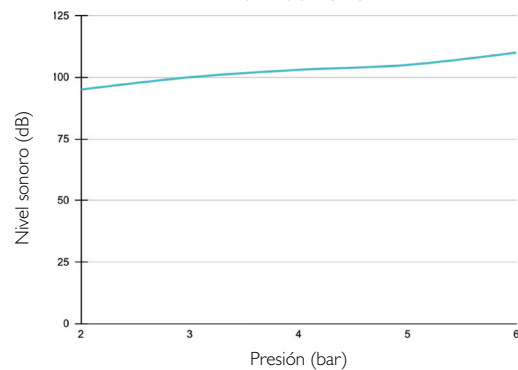
#### CARACTERÍSTICAS DE LA BOQUILLA DE SOPLADO BSA 12 ACI

- **Conexión** : Hembra G1/2" • **Peso** : Acero inoxidable 316 L : 38,42g
- **Temperatura máxima de uso**: Inox 316 L : 450 °C • **Presión máx** : 6 bar

CONSUMO DE AIRE EN FUNCIÓN DE LA PRESIÓN\*

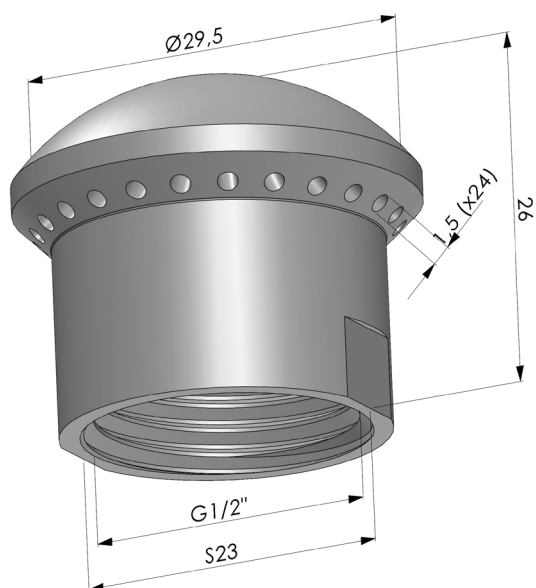


NIVEL SONORO\*



\* **NOTA** : Las mediciones presentadas en esta ficha técnica se realizaron en laboratorio, en un entorno estrictamente controlado. Es importante señalar que las condiciones en un entorno industrial real pueden diferir y que la inestabilidad de la presión de un compresor industrial podría generar valores diferentes a los obtenidos en laboratorio. Estos datos se proporcionan únicamente a título informativo. Para obtener el rendimiento óptimo de la boquilla de soplado rotativa, recomendamos utilizar una manguera de alimentación de aire comprimido con un diámetro interior mínimo de 12 mm.

## DIMENSIONES



**BSA 12 ACI** ■ Acero inoxidable 316 L  
Los valores se indican en milímetros